

TIIBVÄRAVAD




INFO

Tiibväravad, mille hulka kuuluvad ka jalgväravad, on kogu maailmas kõige populaarsem lahendus. Põhjuseks on konstruktsiooni lihtsus ja väravate kujunduse mitmekesisus. Tiibväravaid võib paigaldada sissesõiduteedele era-, tööstuslikel või isegi režiimsetel territooriumitel.

Väravatiibade konstruktsioon ja teostus valitakse olenevalt objekti tüübist, ümbritseva keskkonna tingimustest, kasutamissagedusest, eeldatava objekti eksterjöori üldisest stiilist või juba olemasoleva piirde tüübist. Väravatiivad võivad valmistada võrgust või võrest, need võivad olla palissaad-tüüpi, puidust või profileeritud plaatidest täislaudised, aga ka sepistatud või valmistatud individuaalsete eskiiside järgi. Paneel- ja keevisvõrgust piirete standardtüüpide suurema osa jaoks on olemas tiib- ja jalgväravate valmislahenduste pikk mõõtmete rida. Objektide jaoks, millele standardlahendused ei sobi, on meie insenerid võimelised välja töötama erikonstruktsiooni, võttes arvesse kõiki tiibväravate kasutustingimuste iseärasusi. Sellise konstruktsiooni võib edukalt realiseerida meie väikeseeriatootmine, mis valmistab juba üle 15 aasta metallkonstruktsioone algusest lõpuni.

Praktiliselt kõiki pakutavaid tiib- ja jalgväravaid saab automatiseerida. Väravate pinnakate võib olla erinevat tüüpi: kuumtsingitud ja kaetud polüvinüülkloriidi või värviga, aga ka ainult kuumtsingitud. Kuumtsinkimine kombineerituna polüvinüülkloriidpindega lubab anda väravate korrosioonikindlusele kuni 10-aastase garantii.


FAGEL TIIBVÄRAVAD



TIIBVÄRAVA RAAMID

Täitmiseks puiduga või muu materjaliga

Värava laius(mm): 3000 - 9000
Värava kõrgus(mm): 1000 - 2000
Värava raam(mm): 40x40 / 60x40
Postid(mm): 80x80 / 100x100 / 120x120



TIIBVÄRAVAD PANEEL TÄITEGA

Saadaval 2D või 3D paneeliga


Värava laius(mm): 3000 - 9000
Värava kõrgus(mm): 1000 - 2000
Värava raam(mm): 40x40 / 60x40
Postid(mm): 80x80 / 100x100 / 120x120



TIIBVÄRAVAD PROFIIL TÄITEGA

Saadaval 20x20 / 25x25 metall profiiliga

Värava laius(mm): 3000 - 9000
Värava kõrgus(mm): 1000 - 2000
Värava raam(mm): 40x40 / 60x40
Postid(mm): 80x80 / 100x100 / 120x120



TIIBVÄRAVAD VARB TÄITEGA

Värava laius(mm): 3000 - 9000
Värava kõrgus(mm): 1000 - 2000
Värava raam(mm): 40x40 / 60x40
Postid(mm): 80x80 / 100x100 / 120x120

FAGEL TIIBVÄRAVAD



AUTOMATISEERITUD TIIBVÄRAVAD

Kõiki meie poolt pakutavaid tiibväravaid on võimalik automatiseerida

Värava laius(mm): 3000 - 9000

Värava kõrgus(mm): 1000 - 2000

Värava raam(mm): 40x40 / 60x40

Postid(mm): 80x80 / 100x100 / 120x120

TEHNILISED ANDMED

FAGEL'i tiibväravate standardmõõtmed

Vaba läbipääsu laius mm	Värava kõrgus mm	Raami läbilõige mm	Posti läbilõige mm	Posti kõrgus mm
3000	1000	40x40	80x80	1600
3000	1500	40x40	80x80	2100
3000	1750	60x40	80x80	2350
3000	2000	60x40	80x80	2600
4000	1000	60x40	80x80	1600
4000	1500	60x40	80x80	2100
4000	1750	60x40	80x80	2350
4000	2000	60x40	80x80	2600
5000	1500	60x40	100x100	2100
5000	1750	60x40	100x100	2350
5000	2000	60x40	100x100	2600
6000	1500	60x40	100x100	2100
6000	1750	60x40	100x100	2550
6000	2000	60x40	100x100	2800
7000	1500	60x40	120x120	2300
7000	1750	60x40	120x120	2550
7000	2000	60x40	120x120	2800
8000	1500	60x40	120x120	2300
8000	1750	60x40	120x120	2550
8000	2000	60x40	120x120	3000
9000	1500	60x40	120x120	2500
9000	1750	60x40	120x120	2750
9000	2000	60x40	120x120	3000